



CORPORACION ARTISTICA CULTURAL EDUCATIVA Y ECOLOGICA RENOVACION					
NIT 811.034.165-5					
ESTADO DE SITUACIÓN FINANCIERA					
PERIODO DEL 1 DE ENERO AL 31 DE DICIEMBRE DE 2024 Y 2025					
CIFRAS EN MILES DE PESOS COLOMBIANOS					
	Diciembre	Diciembre	Variación Horizontal	Variación	Nota
	2024	2025	en \$	Horizontal en %	
ACTIVO					
ACTIVO CORRIENTE					
Efectivo y equivalentes de efectivo					
Caja y Bancos	\$ 56.486.000	\$ 12.071.000	-\$ 44.415.000	-79%	
Activos Financieros	\$ -	\$ -		#i DIV/0!	
	\$ -	\$ -			
Total efectivo y equivalentes de efectivo	\$ 56.486.000	\$ 12.071.000	-\$ 44.415.000	-79%	2
ACTIVOS FINANCIEROS					
Cuentas por cobrar comerciales					
Clientes	\$ 78.635.940	\$ 5.714.700	-\$ 72.921.240	-93%	3
otras cuentas x cobrar	\$ 6.000.000	\$ -	-\$ 6.000.000		
Anticipos	\$ 1.550.000	\$ 7.879.566	\$ 6.329.566		
Total Activos Financieros	\$ 86.185.940	\$ 13.594.266	-\$ 72.591.674	-84%	
OTROS ACTIVOS NO FINANCIEROS					
IMPUESTO A LAS GANANCIAS					
Impuestos corrientes					
Saldo a favor impuesto de industria y comercio	\$ 67.520	\$ 1.483.000	\$ 1.415.480		
Retención en la fuente	\$ 2.552.840	\$ -	-\$ 2.552.840		
Total Otros Activos no Financieros	\$ 2.620.360	\$ 1.483.000	-\$ 1.137.360		
INVENTARIOS					
Materiales	\$ 1.050.000	\$ 1.050.000	\$ -	0%	
Inventarios proyectos ejecutados	\$ -	\$ 92.783.000	\$ 92.783.000	100%	
Total inventario	\$ 1.050.000	\$ 93.833.000	\$ 92.783.000	8836%	4
TOTAL ACTIVO CORRIENTE	\$ 146.342.300	\$ 120.981.266	-\$ 25.361.034	-17%	
ACTIVO NO CORRIENTE					
Propiedad planta y equipo					
Equipo oficina	\$ 29.051.378	\$ 29.051.378	\$ -		
Muebles y Enseres	\$ 112.504.249	\$ 112.504.249	\$ -	0%	
Lotes	\$ 10.000.000	\$ 10.000.000	\$ -		
Depreciacion acumulada	-\$ 103.218.863	-\$ 120.279.564	-\$ 17.060.701		
Total propiedad planta y equipo	\$ 48.336.764	\$ 31.276.063	-\$ 17.060.701	-35%	5
Impuesto Diferido					
Activo por impuesto diferido	\$ -	\$ -	\$ -		
TOTAL ACTIVO NO CORRIENTE	\$ 48.336.764	\$ 31.276.063	-\$ 17.060.701	-35%	
TOTAL ACTIVOS	\$ 194.679.064	\$ 152.257.329	-\$ 42.421.735	-22%	
PASIVO					
PASIVO CORRIENTE					
PASIVOS FINANCIEROS					
Obligaciones particulares					
Obligaciones particulares	\$ -	\$ 17.565.815	\$ 17.565.815	#i DIV/0!	6
Proveedores	\$ -	\$ -	\$ -		
Cuentas por pagar					
Costos y gastos por pagar	\$ 27.655.000	\$ 1.982.996	-\$ 25.672.004	-93%	7
Impuestos, tasas y gravames	\$ -	\$ 347.000	\$ 347.000		7
Retención y aporte nomina	\$ 1.314.008	\$ -	-\$ 1.314.008		7
Obligaciones laborales	\$ -	\$ -	\$ -	#i DIV/0!	8
Acreedores varios	\$ -	\$ -	\$ -	0%	9
	\$ -	\$ -	\$ -		
Total Pasivos Financieros	\$ 28.969.008	\$ 19.895.811	-\$ 9.073.197	-31%	
TOTAL PASIVO CORRIENTE	\$ 28.969.008	\$ 19.895.811	-\$ 9.073.197	65%	

PASIVO NO CORRIENTE					
ANTICIPOS					
Anticipos	\$ -	\$ 9.244.180	\$ 9.244.180		9
Total otros pasivos	\$ -	\$ 9.244.180	\$ 9.244.180		
TOTAL PASIVO NO CORRIENTE	\$ -	\$ 9.244.180	\$ 9.244.180		
TOTAL PASIVO	\$ 28.969.008	\$ 29.139.991	\$ 170.983		1%
PATRIMONIO					
Capital Social					
Capital Autorizado	\$ -	\$ -	\$ -		0%
Total Capital Social	\$ -	\$ -	\$ -		0% 10
Resultados de ejercicios anteriores	\$ 163.168.056	\$ 120.067.336	\$ 43.100.720		-26%
Resultados del periodo corriente	\$ 2.542.000	\$ 3.050.002	\$ 508.002		20%
Superavit por Donaciones	\$ -	\$ -	\$ -		0%
Resultados transición Niif	\$ -	\$ -	\$ -		0%
Total Utilidades acumuladas	\$ 165.710.056	\$ 123.117.338	\$ 42.592.718		-26% 10
TOTAL PATRIMONIO	\$ 165.710.056	\$ 123.117.338	\$ 42.592.718		-26%
TOTAL PASIVO + PATRIMONIO	\$ 194.679.064	\$ 152.257.329	\$ 42.421.735		-22%
<div style="display: flex; justify-content: space-between;"> <div style="text-align: center;">  DIANA MILENA NANCLARES MEJIA Presidenta CC. 43905338 Certificación Adjunta </div> <div style="text-align: center;">  ISABEL CRISTINA ZAPATA Z Contadora Publica TP 219306-T </div> </div>					

CORPORACION ARTISTICA CULTURAL EDUCATIVA Y ECOLOGICA RENOVACION
NIT 811.034.165-5
ESTADO DE RESULTADOS INTEGRAL
PERIODO DEL 1 DE ENERO AL 31 DE DICIEMBRE DE 2024 Y 2025
CIFRAS EN MILES DE PESOS COLOMBIANOS

	Nota	Diciembre	Diciembre	Análisis Horizontal en Pesos	Análisis Horizontal en %
		2024	2025		
Ingresos de Operación					
Actividades culturales		\$ 237.926.000	\$ 296.953.969	\$ 59.027.969	25%
Total ingresos brutos	11	\$ 237.926.000	\$ 296.953.969	\$ 59.027.969	25%
Devoluciones, rebajas y descuentos		\$ -15.296.000	\$ -22.149.685	\$ -6.853.685	100%
Total ingresos netos		\$ 222.630.000	\$ 274.804.284	\$ 52.174.284	23%
Costos y gastos de ventas					
Costo actividades teatrales		\$ -181.934.000	\$ -52.275.234	\$ 129.658.766	-71%
Gastos de ventas		\$ -5.646.000	\$ -12.324.000	\$ -6.678.000	118%
Total costo de ventas	12	\$ -187.580.000	\$ -64.599.234	\$ 122.980.766	-66%
Utilidad bruta en ventas		\$ 35.050.000	\$ 210.205.050	\$ 175.155.050	
Gastos operacionales administración		\$ -	\$ -214.516.490	\$ -214.516.490	#iDIV/0!
Total gastos de operación	13	\$ -	\$ -214.516.490	\$ -214.516.490	#iDIV/0!
Utilidad o pérdida bruta en ventas		\$ 35.050.000	\$ -4.311.440	\$ -39.361.440	-112%
Ingresos no operacionales		\$ 11.616.000	\$ 32.594.338	\$ 20.978.338	
Ingresos no operacionales		\$ 11.616.000	\$ 32.594.338	\$ 20.978.338	
Gastos no operacionales		\$ -	\$ -	\$ -	
Pérdida en Venta de activo fijo		\$ -	\$ -	\$ -	
Financieros		\$ -542.000	\$ -3.686.649	\$ -3.144.649	
Otros gastos		\$ -43.237.000	\$ -21.546.247	\$ 21.690.753	
Diversos		\$ -345.000	\$ -	\$ 345.000	
Impuesto de renta y complementarios		\$ -	\$ -	\$ -	
Impuesto Diferido		\$ -	\$ -	\$ -	
Egresos no operacionales	14	\$ -44.124.000	\$ -25.232.896	\$ 18.891.104	-43%
UTILIDAD DEL EJERCICIO	15	\$ 2.542.000	\$ 3.050.002	\$ 508.002	20%


DIANA MILENA NANCLARES MEJIA
 Presidenta
 CC. 43905338
 Certificación Adjunta


ISABEL CRISTINA ZAPATA Z
 Contadora Publica
 TP 219306-T

CORPORACION ARTISTICA CULTURAL EDUCATIVA Y ECOLOGICA RENOVACION
NIT 811.034.165-5
ESTADO DE CAMBIOS EN EL PATRIMONIO
PERIODO DEL 1 DE ENERO AL 31 DE DICIEMBRE DE 2025
CIFRAS EN PESOS COLOMBIANOS

Concepto	DICIEMBRE 31 de 2024	Aumento	Disminución	Diciembre 31 de 2025
Capital social	0	0	0	0
Resultados del ejercicio	2.542.000	3.050.002	2.542.000	3.050.002
Resultados de ejercicios anteriores	163.168.056	(43.100.720)	0	120.067.336
Superavit por donacion	0	0	0	0
Resultados transición Niif	0	0	0	0
Total	165.710.056	(40.050.718)	2.542.000	123.117.338

Las notas que se adjuntan son parte integrante de este estado financiero.
 Cifras fielmente tomadas de los libros y previamente confirmadas, Art. 37 Ley 222/95.



DIANA MILENA NANCLARES MEJIA
 Presidenta
 CC. 43905338
 Certificación Adjunta



ISABEL CRISTINA ZAPATA ZAPATA
 Contadora Publica
 TP 219306-T

CORPORACION ARTISTICA CULTURAL EDUCATIVA Y ECOLOGICA RENOVACION


NIT 811.034.165-5

**ESTADO DE FLUJO DE EFECTIVO MÉTODO DIRECTO
PERIODO DEL 1 DE ENERO AL 31 DE DICIEMBRE DE 2025
CIFRAS EN MILES DE PESOS COLOMBIANOS**

	2025
Flujos de efectivo por actividades de Operación	
utilidades o perdidas del periodo	\$3.050.002
Ajustes por ingresos y gastos que no requieren Uso de Efectivo:	
Depreciaciones	\$17.060.701
Flujo de efectivo incluido actividades de inversion	
Cambios en activos y pasivos de operación	
Variacion deudores comerciales	\$28.086.314
Variacion en cuentas por pagar	\$170.983
Variacion en proveedores	\$0
Variacion en obligaciones laborales	\$0
Variacion inventarios	-\$92.783.000
Efectivo neto generado por actividad de operación	-\$44.415.000
Flujo de efectivo por actividades de inversion	
Compra propiedad, planta y equipo	\$0
Efectivo neto utilizado en actividades de inversion	\$0
Flujo de efectivo por actividades de financiación	
Prestamos recibidos	\$0
Pasivos no corrientes	\$0
Pago prestamos	\$0
Efectivo utilizado en actividades de financiación	\$0
Aumento neto en el efectivo y equivalentes al efectivo	-44.415.000
Efectivo y equivalentes al efectivo al comienzo del periodo	\$56.486.000
Efectivo y equivalentes al efectivo al final del periodo	\$ 12.071.000



DIANA MILENA NANCLARES MEJIA
Presidenta
CC. 43905338
Certificación Adjunta



ISABEL CRISTINA ZAPATA Z
Contadora Publica
TP 219306-T

Medellin, 28 de marzo de 2026

CERTIFICACIÓN

Los suscritos representante legal y la contadora de la CORPORACION ARTISTICA CULTURAL EDUCATIVA Y ECOLOGICA RENOVACION, certificamos que los Estados Financieros al 31 de diciembre del 2023 y 2024 han sido fielmente tomados de los libros, y que antes de ser puestos a su disposición y de terceros hemos verificado las siguientes afirmaciones contenidas en ellos:

1. Todos los activos, pasivos y patrimonio, incluidos en los estados financieros y todas las transacciones incluidas en dichos estados se han realizado durante los años terminados en esas fechas.
2. Todos los hechos económicos realizados por la entidad, durante los años terminados al 31 de diciembre del 2024 y 2025, han sido reconocidos en los estados financieros.
3. Los activos representan probables beneficios económicos futuros (derechos) y los pasivos consolidados representan probables sacrificios económicos futuros (obligaciones), obtenidos o a cargo de la entidad.
4. Todos los elementos han sido reconocidos por sus valores apropiados, de acuerdo con el anexo 2 del Decreto 2420 y 2496 de 2015, el cual es congruente, en todo aspecto significativo, con las Normas Internacionales de Información Financiera (Estándar Internacional para Pymes) tal como han sido adoptadas en Colombia.
5. Todos los hechos económicos que afectan la entidad han sido correctamente clasificados, descritos y revelados en los estados financieros consolidados.



DIANA MILENA NANCLARES MEJIA
Presidenta
C.C. 43905338



ISABEL CRISTINA ZAPATA Z
Contadora Publica
TP 219306-T

CORPORACION ARTISTICA CULTURAL EDUCATIVA Y ECOLOGICA RENOVACION
NIT 811.034.165-5
NOTAS A LOS ESTADOS FINANCIEROS
PERIODO DEL 1 DE ENERO AL 31 DE DICIEMBRE DE 2025
CIFRAS EN MILES PESOS COLOMBIANOS

1. Aspectos Generales

1.1 Entidad y Objeto Social

Es una corporación sin ánimo de lucro cuyo objeto social es brindar educación artística no formal y formación en competencias sociales a través de la metodología de Circo Social a todo tipo de poblaciones en especial a la de niños, niñas y adolescentes, teniendo presente en su quehacer 6 principios básicos que rigen sus planes, programas y proyectos: la perspectiva de Derechos, el empoderamiento y la participación real y activa de las comunidades, el enfoque diferencial, la creatividad, el arte como herramienta de transformación social y el afecto. El domicilio legal donde se encuentran su oficina administrativa y operativa, es Colombia en la CR 73 96 105 del Municipio de Medellín.

Al 31 de diciembre de 2025, el número de trabajadores (empleados) es 1.

Los Estados Financieros por el periodo terminado el 31 de Diciembre de 2025 han sido aprobados por la Asamblea.

Entidad vigilada por la Gobernación de Antioquia con personería Jurídica reconocida mediante inscripción en el libro 1 bajo N. 687 del 12 de marzo de año 2002.

1.2 Principales Políticas y Prácticas Contables

A continuación se describen las principales políticas y prácticas que la Empresa ha adoptado en concordancia con lo anterior.

Efectivo y equivalentes de efectivo:

El efectivo y sus equivalentes se reconocerán al momento de adquisición, recaudo o creación de la partida.

En este caso la corporación no tiene restricciones internas al uso de efectivo, pero en el caso de existir restricciones externas, tales como condiciones por parte de los compradores, restricciones sobre recursos exigidas por contratantes y entidades asociadas, éstas se informarán conforme a los criterios establecidos en la Orientación Técnica n.º 14 emitida por el Consejo Técnico de la Contaduría Pública.

Activos Financieros

Las cuentas por cobrar incluyen los derechos adquiridos por la Empresa para cobrar o recibir de terceros efectivo o sus equivalentes como producto de sus actividades ordinarias, así como préstamos realizados y actividades que estén por fuera del giro del negocio pero generen tal derecho.

La Empresa reconoce estos activos financieros cuando se convierte en una parte según las cláusulas contractuales del instrumento; es decir, cuando surge su derecho al cobro, según las condiciones del instrumento.

Pasivos Financieros

Las cuentas por pagar incluyen las obligaciones adquiridas por la Empresa para pagar o entregar a terceros efectivo o sus equivalentes como producto de sus actividades ordinarias, así como préstamos obtenidos y otras actividades que estén por fuera del giro del negocio pero generan tales obligaciones.

La Empresa reconoce estos activos financieros cuando se convierte en una parte según las cláusulas contractuales del instrumento; es decir, cuando surge su derecho al cobro, según las condiciones del instrumento.

Propiedad Planta y equipo

La Propiedad Planta y Equipo (PPYE) se compone de activos tangibles que son mantenidos para su uso en la producción o suministro de bienes y servicios, o con propósitos administrativos. También aquellos destinados a arrendarlos a terceros, siempre que no cumplan los requerimientos como propiedades de inversión. En relación a los bienes que conforman la propiedad planta y equipo, se espera que sean usados durante más de un ejercicio contable.

Se aplican los criterios generales de reconocimiento para estos bienes, que deben estar bajo el control de la Empresa, deben contribuir a la generación de beneficios económicos futuros y deben poder ser medidos de forma fiable. Además, deben cumplir el criterio de materialidad y cuantía mínima establecido por la entidad, el cual consiste en 2 SMMMLV.

Las vidas útiles que empleará la Empresa para la depreciación de su propiedad, planta y equipo serán las siguientes:

Concepto	Vida útil
Equipo hoteles y restaurantes	10 años
Equipo de oficina	10 años
Equipo de computación y comunicación	5 años
Maquinaria y equipo	10 años

La Empresa puede estimar, si así lo considera, un valor residual; es decir, el importe estimado que se podría obtener en el momento presente por disponer del activo, neto de sus costos de disposición, cuando el activo ha alcanzado su antigüedad al final de su vida útil.

Inventarios

Los inventarios son activos que se mantienen para la venta en el curso normal de las operaciones o que estén en proceso de producción para ser vendidos o en forma de materiales o suministros, para ser consumidos en el proceso de producción, o en la prestación de servicios. En el caso de la Corporación los inventarios están compuestos por:

- o Materiales

Ingresos ordinarios, gastos y costos

Ingresos de actividades ordinarias: Beneficios económicos generados por la actividad de la entidad.

Gastos y costos: Flujos de salida de recursos económicos generados por la actividad de la entidad.

Debe entenderse que en el momento de medición inicial el ingreso se cuantifica por su valor razonable, expresado como el precio de transacción, neto de descuentos comerciales, descuentos por pronto pago y rebajas por volumen de ventas que se apliquen a la partida.

Cuando la Corporación opere recursos recibidos para la gestión de proyectos por cuenta de terceras partes, reconocerá como ingreso sólo las comisiones que se hayan acordado por tal efecto.

Cuando la entrada del efectivo se acuerde en plazos que superen los términos normales del crédito, el valor razonable será el valor presente de todos los cobros futuros determinados utilizando una tasa de interés imputada, la cual será determinada por las tasas de interés de colocación establecidas por el Banco de la República a la fecha de la transacción.

En los gastos y costos la Dirección Administrativa identificará las bases de asignación que considere apropiadas para separar los gastos de administración y ventas de los costos requeridos para desarrollar las actividades de la Corporación.

Importancia Relativa o Materialidad:

En los estados financieros y sus notas se revelan de manera integral los hechos económicos que en Diciembre de 2023 y 2024 afectaron la situación financiera de la Empresa, sus resultados y flujos de efectivo. No existen hechos de tal naturaleza no revelados, que pudieran alterar significativamente las decisiones administrativas y económicas de los usuarios de la información mencionada.

2. Efectivo y equivalentes de efectivo:

Incluye los recursos económicos de la Empresa en efectivo disponibles en caja, bancos e inversiones Fiducia. Los valores registrados al 31 de Diciembre de 2025:

\$ 12,071,000

Bancos:

Cuenta con sus cuentas bancarias debidamente conciliadas

Activos Financieros

Al 31 de Diciembre de 2025 la Empresa incluye en este rubro sus cuentas por cobrar a clientes, trabajadores y deudores varios, a la fecha de corte del reporte se identifican \$ 0

3. Cuentas por cobrar comerciales

las cuentas por cobrar al corte de diciembre 31 de 2025 un saldo \$ 5,714,700

4. Inventarios

Al 31 de Diciembre de 2025 el costo de los inventarios incluye todos los costos de compra, costos de transformación y otros costos incurridos para darles su condición y ubicación requeridos. Los costos de adquisición de los inventarios comprenden:

- o Precio de compra, neto de descuentos y rebajas. Los descuentos comerciales por pronto pago y otras partidas similares se deducen del costo de adquisición.
- o Impuestos no recuperables
- o Transporte y fletes

Inventarios	2024	2025
Materiales y suministros	\$ 1.050.000	\$ 1.050.000
Proyectos en ejecución		\$ 92.783.000
Total Inventarios	\$ 1.050.000	\$ 93.833.000

5. Propiedad, planta y equipo

Los saldos en activos fijos al 31 de Diciembre de 2025 corresponden a:

Equipo de oficina	\$	29.051.378
Muebles y Enseres	\$	112.504.249
Depreciación	-\$	120.279.564

Depreciación: se distribuye el valor depreciable de estos activos de forma sistemática a lo largo de su vida útil. La Empresa emplea el método de línea recta para todos sus activos PPYE, reconociendo los cargos por depreciación en resultados o, si es del caso, como parte del costo de otro activo. La depreciación se inicia cuando el activo está disponible para su uso, es decir, cuando se encuentre en la ubicación y en las condiciones necesarias y previstas para su operación. Como se emplea método de línea recta, la depreciación de un activo cesa cuando se da de baja en cuentas, pero no cesa cuando el activo esté sin utilizar o se haya retirado del uso activo, a menos que se encuentre depreciado por completo.

Pasivos Financieros

Las obligaciones financieras son requerimientos de dinero para cumplir obligaciones normales de la Empresa. Se reconocen estos pasivos financieros cuando se convierte en una parte según las cláusulas contractuales del instrumento; es decir, cuando surge la obligación de pago, según las condiciones del instrumento.

6. Obligaciones Financieras

El saldo actual corresponde al total a pagar por créditos a diferentes entidades bancarias. Estas obligaciones se encuentran medidas al costo amortizado usando las tasas establecidas por la entidad bancaria.

Obligaciones Financieras	2024	2025
Con particulares	\$ -	\$ 17.565.815
Total Obligaciones Financieras	\$ -	\$ 17.565.815

7. Costos y Gastos por Pagar (prestamos a Terceros)

El valor de los costos y gastos por pagar corresponde a los prestamos recibidos por terceros que posee saldo a 31 de diciembre de \$ 17,565,815

7. Cuentas por pagar

Al 31 de Diciembre de 2025 se poseen los siguientes saldos en cuentas por pagar, medidas al costo dado que no superan el término de 60 días establecido en las política de la Corporación.

Cuentas por pagar	2024	2025
Acreedores varios	\$ 27.655.000	\$ 1.982.996
Obligaciones laborales	\$ -	\$ -
Impuestos , tasas y gravámenes	\$ -	\$ 347.000
Retención y aporte de nomina	\$ 1.314.008	\$ -
Total cuentas por pagar	\$ 28.969.008	\$ 2.329.996

8. Beneficios a empleados

El saldo de las obligaciones laborales que ascienden a \$ 16.753.408; que corresponden al valor a pagar por prestaciones consolidadas del periodo 2025. Certificamos que dicha provisión se hace siguiendo los parámetros que exigen las leyes laborales Colombianas y demás.

9. Patrimonio

Al 31 de Diciembre de 2025 se presenta utilidades por un total de \$ 62.721.120 que entraran a invertir en el desarrollo del objeto social de la corporacion

Resultados Transición Niif

El efecto en el cambio del marco de información financiera anterior a Niif Pymes no presenta un saldo de a nivel patrimonial.

11. Ingresos

Se presentaron ingresos operacionales durante la vigencia del 2025 por valor de \$ 2374,804,284 y por no operacionales por valor de \$32,594,338

12. Costos y gastos de ventas

Se presentaron costos por valor de \$ 52,275,234 y gastos de venta por \$ 12,324.000, durante la vigencia del 2025

13. Gastos Operacionales de Administración

Se presentaron gastos por valor de \$ 0 durante la vigencia del 2025

14. Gastos No Operacionales

Los egresos no operacionales se deben al constante movimiento del dinero en las cuentas bancarias. Estos gastos están asociados a los pasivos de la Corporacion.

Egresos No Operacionales	2024	2025
Gastos Bancarios	\$ -542.000	\$ -3.686.649
Costos y Gastos no Deducibles	\$ -	\$ -
Faltantes en caja	\$ -	\$ -
Donaciones	\$ -	\$ -
Otros gastos	\$ -43.237.000	\$ -21.546.247
Diversos	\$ -345.000	\$ -
Total Egresos No Operacionales	\$ -44.124.000	\$ -25.232.896

Durante el año 2024 y 2025 no se presentaron:

- Visitas de inspección practicadas por entidades de control del Estado que hubiesen terminado con amonestaciones o sanciones.
- Sanciones ejecutoriadas del orden administrativo, contencioso y civil impuesto por autoridades competentes del orden nacional, departamental y municipal.
- Sentencias condenatorias de carácter penal y sanciones de orden administrativo proferidas contra funcionarios de la Corporación por hechos sucedidos en


DIANA MILENA NANCLARES MEJIA
Presidenta
CC. 43905338


ISABEL CRISTINA ZAPATA ZAPATA
Contadora Publica
TP 219306-T